



**ТИНЬКОФФ**  
**БИЗНЕС**

# Как зарегистрировать ИП в личном кабинете

Инструкция для партнеров



# Содержание



## 1. Заполнение заявки

Шаг 1. Начните создавать заявку

Шаг 2. Выберите продукт

Шаг 3. Укажите данные клиента

Шаг 4. Выберите, кто обрабатывает заявку — вы или сотрудник банка

Шаг 5. Отправьте заявку в банк

## 2. Заполнение анкеты

Шаг 1. Перейдите в личный кабинет клиента

Шаг 2. Укажите информацию о клиенте

Шаг 3. Загрузите фото или сканы паспорта

Шаг 4. Укажите вид деятельности

Шаг 5. Выберите систему налогообложения

Шаг 6. Отправьте заполненную анкету в банк

## 3. Проверка анкеты

Шаг 1. Проверьте статус заявки

Шаг 2. Ответьте на запрос банка, если он есть

Шаг 3. Убедитесь, что появилась заявка на открытие расчетного счета

Шаг 4. Назначьте встречу представителя Тинькофф с клиентом

## 4. Завершение регистрации ИП

Шаг 1. Дождитесь, пока налоговая зарегистрирует ИП

Шаг 2. Проверьте, что расчетный счет для бизнеса открыт

# Как пользоваться инструкцией

Путь зависит от того, кто обрабатывает заявку — сотрудник банка или вы.

## Если заявку ведет сотрудник банка

Пройдите только этап 1 — «Заполнение заявки».



## Если заявку ведете вы

Пройдите все этапы.





**ТИНЬКОФФ**  
**БИЗНЕС**

**1**

**Заполнение заявки**

ТИНЬКОФФ БИЗНЕС

Счета и платежи | Бухгалтерия | Интернет-эквайринг | Зарплатный проект | ЛК партнера

Заявки | Скрытые заявки | Агенты | Инструменты | База знаний | Профиль

Заявки Скачать Создать

Поиск по реквизитам, названию и контактам

Компания	ИНН	ФИО	Телефон	Продукт	Статус	Сотрудник	Создана	Изменена
ИП ИВАНОВ ИВАН ИВАНОВИЧ	37040532XXXX	ИВАНОВ ИВАН ИВАНОВИЧ	+7969067XXXX	РКО	Заполнение анкеты	Анна П.	4 марта 2022 в 13:46	4 марта 2022 в 13:46
ИП ПЕТРОВ ПЕТР ПЕТРОВИЧ	05341265XXXX	ПЕТРОВ ПЕТР ПЕТРОВИЧ	+7928500XXXX	РКО	Заполнение анкеты	Дмитрий Д.	14 января 2022 в 17:28	20 января 2022 в 11:23
ИП СИДОРОВ СИДОР СИДОРОВИЧ		СИДОРОВ СИДОР СИДОРОВИЧ	+7996531XXXX	Регистрация ИП	Заполнение анкеты	Ирина А.	14 января 2022 в 16:37	20 января 2022 в 11:22

## Шаг 1

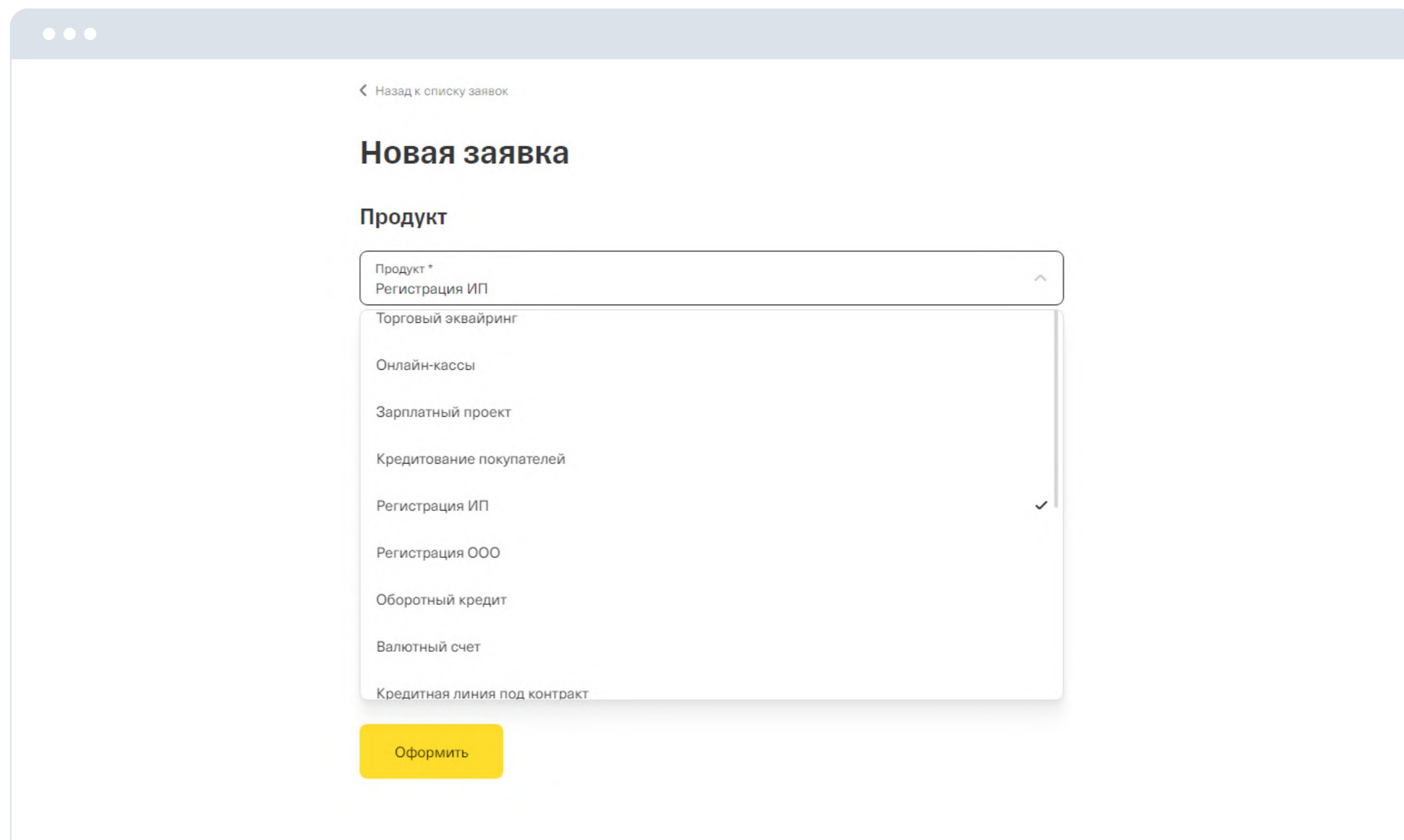
# Начните создавать заявку

1. Авторизуйтесь в личном кабинете партнера → «Заявки».
2. Нажмите «Создать» в правом верхнем углу.

## Шаг 2

# Выберите продукт

В выпадающем списке выберите «Регистрация ИП».



Назад к списку заявок

### Новая заявка

Продукт

Продукт \*  
Регистрация ИП

- Торговый эквайринг
- Онлайн-кассы
- Зарплатный проект
- Кредитование покупателей
- Регистрация ИП ✓
- Регистрация ООО
- Оборотный кредит
- Валютный счет
- Кредитная линия под контракт

Оформить

Назад к списку заявок

### Новая заявка

**Продукт**

Продукт \*  
Регистрация ИП

Заявка на РКО будет создана автоматически

ФИО \*  
Иванов Иван Иванович

Телефон \*  
+7 910 322-XX-XX

Телефон прошел проверку

Самостоятельно обработаю заявку

**Ориентировочное время звонка клиенту**

Дата

Время по Москве

Оформить

### Шаг 3

## Укажите данные клиента

Укажите ФИО и действующий номер телефона клиента.

Если телефон прошел проверку, вы увидите соответствующее оповещение, а клиент получит СМС с уведомлением о начале регистрации ИП и ссылкой на авторизацию в личном кабинете. Если телефон не прошел проверку, напишите менеджеру.

Важно, чтобы этим номером телефона пользовался только тот человек, на которого вы заводите заявку. Если раньше на этот номер кто-то другой уже оформлял продукты Тинькофф, зарегистрировать ИП не получится и придется заново заводить заявку на другой номер телефона.

← Назад к списку заявок

## Новая заявка

**Продукт**

Продукт \*  
Регистрация ИП

Заявка на РКО будет создана автоматически

ФИО \*  
Иванов Иван Иванович

Телефон \*  
+7 910 322-XX-XX

Телефон прошел проверку

Самостоятельно обработаю заявку ?

Оформить

### Шаг 4

## Выберите, кто обрабатывает заявку — вы или сотрудник банка

Если заявку будете вести вы, включите тумблер «Самостоятельно обработаю заявку». В таком случае вы сами заполняете анкету, а ваше вознаграждение будет максимальным.

Если хотите, чтобы заявку обрабатывал банк, не включайте тумблер. В этом случае специалисты Тинькофф заполнят анкету клиента и передадут данные в налоговую.



Назад к списку заявок

## Новая заявка

**Продукт**

Продукт \*  
Регистрация ИП

Заявка на РКО будет создана автоматически

ФИО \*  
Иванов Иван Иванович

Телефон \*  
+7 910 322 -XX-XX

Телефон прошел проверку

Самостоятельно обработаю заявку ?

**Оформить**

### Шаг 5

## Отправьте заявку в банк

После заполнения всех полей нажмите кнопку «Оформить».

Готово, заявка отправлена в банк.

**Если заявку ведете вы, перейдите к [этапу 2 — «Заполнение анкеты»](#).**

**Если заявку ведет банк, работа с заявкой для вас завершена.**



**ТИНЬКОФФ**  
**БИЗНЕС**

**2**

**Заполнение анкеты**

## Шаг 1

# Перейдите в личный кабинет клиента

1. Вернитесь на главный экран, вы увидите заявку со статусом «Создание».
2. Обновите страницу, чтобы продолжить работать над этой заявкой. Ее статус изменится на «Заполнение анкеты».
3. Наведите на заявку и нажмите на стрелочку — так вы окажетесь в личном кабинете клиента.

После того как вы перейдете в личный кабинет клиента, больше не обновляйте страницу, иначе система предложит оформлять заявку на вас, а не на клиента.

ТИНЬКОФФ БИЗНЕС

Счета и платежи | Бухгалтерия | Интернет-эквайринг | Зарплатный проект | ЛК партнера

Заявки | Скрытые заявки | Агенты | Инструменты | База знаний | Профиль

### Заявки

Поиск по реквизитам, названию и контактам

Компания	ИНН	ФИО	Телефон	Продукт	Статус	Сотрудник	Создана	Изменена
ИП ИВАНОВ ИВАН ИВАНОВИЧ	37040532XXXX	ИВАНОВ ИВАН ИВАНОВИЧ	+7969067XXXX	Регистрация ИП	Создание	Анна П.	10 апреля 2023 в 08:16	10 апреля 2023 в 08:16
ИП ПЕТРОВ ПЕТР ПЕТРОВИЧ	05341265XXXX	ПЕТРОВ ПЕТР ПЕТРОВИЧ	+7928500XXXX	Регистрация ИП	Заполнение анкеты	Дмитрий Д.	7 апреля 2023 в 11:57	7 апреля 2023 в 11:57
ИП СИДОРОВ СИДОР СИДОРОВИЧ		СИДОРОВ СИДОР СИДОРОВИЧ	+7996531XXXX	Регистрация ИП	Заполнение анкеты	Ирина А.	6 апреля 2023 в 08:59	6 апреля 2023 в 09:23

Перейти в личный кабинет

Заявки. Действия по заявке. Перейти в ЛК клиента

## Личные данные

Регистрируем ИП для граждан РФ старше 18 лет

Регион регистрации, например Алтайский край  
Саратовская обл

Мы определим налоговую рядом и подскажем, какие документы для нее нужны

СНИЛС  
171-830-XXX XX

Электронная почта  
mailto:Pochta@mail.ru

На нее налоговая пришлет документы о регистрации

**Бесплатная защита от спам-звонков**

После регистрации бизнеса ваши данные попадут в открытый реестр ИП и станут доступными в интернете. Обычно из-за этого возникает много спам-звонков. Мы поможем снизить их количество на 60%

Дальше

- 1 Личные данные
- 2 Документы
- 3 Вид деятельности
- 4 Система налогообложения

## Шаг 2

# Укажите информацию о клиенте

Заполните все поля с информацией о клиенте и нажмите «Дальше».

Чтобы номер телефона клиента не попал в открытый реестр ИП, поставьте галочку в тумблере «Бесплатная защита от спам-звонков».

### Шаг 3


## Загрузите фото или сканы паспорта

Нажмите «Выберите файл» и загрузите фото или сканы паспорта клиента, нажмите «Дальше».


Вы можете посмотреть образец сканов документов, которые нужно загрузить. Для этого нажмите «Посмотреть образец».

### Фото или сканы паспорта РФ

Загрузите два полных разворота — на каждом должно быть по две страницы. Если вы обрежете хотя бы один разворот, мы не сможем принять документ



Основной разворот с датой выдачи и фото  
[Посмотреть образец](#)



Разворот с регистрацией, даже если ее нет  
[Посмотреть образец](#)

- ✓ Личные данные
- 2 Документы
- 3 Вид деятельности
- 4 Система налогообложения

Если постоянной регистрации нет, вместе с двумя разворотами паспорта загрузите фото или скан временной регистрации

[Выберите файлы](#) или перетащите их сюда

- ✓ Сторона 1\_паспорт.jpeg
- ✓ Сторона 2\_паспорт.jpeg

Файлы pdf, jpg, jpeg, png, tiff, tif не больше 20 МБ

[Дальше](#) [Назад](#)

Нажимая «Дальше», вы соглашаетесь с использованием ваших документов для регистрации бизнеса

## Шаг 4

# Укажите вид деятельности

Укажите коды ОКВЭД — они показывают государству, чем занимается компания.

Для этого нажмите «Добавить» → «Как в справочнике», в поле с поиском начните вводить код и в выпадающем списке выберите ОКВЭД. Нажмите «Дальше».

[Как выбрать ОКВЭД](#)

**Коды ОКВЭД**

Советуем указать не больше 30 кодов, чтобы избежать вопросов от налоговой

По направлениям **Как в справочнике** Поиск по номеру или названию 01

01 — Растениеводство и животноводство, охота и предоставление соответствующих услуг в этих областях

01.1 — Выращивание однолетних культур

01.11 — Выращивание зерновых (кроме риса), зернобобовых культур и семян масличных культур

01.12 — Выращивание риса

01.13 — Выращивание овощей, бахчевых, корнеплодных и клубнеплодных культур, грибов и трюфелей

01.14 — Выращивание сахарного тростника

01.15 — Выращивание табака и махорки

01.16 — Выращивание волокнистых прядильных культур

## Шаг 5

# Выберите систему налогообложения

1. Укажите, зарегистрирован ли клиент как самозанятый. Для этого отметьте нужный чекбокс.
2. Кликните по нужной системе налогообложения.

[Как выбрать систему налогообложения для ИП](#)

### Система налогообложения

Вы зарегистрированы в налоговой как самозанятый?

Нет  Да

Подходящие системы

- УСН «Доходы», 6%** Самая популярная 
  - Подойдет, если у вас мало расходов или вы оказываете услуги
  - Нужно платить налог от доходов и фиксированные страховые взносы
- УСН «Доходы минус расходы», от 5 до 15%** 
  - Подойдет, если вы планируете вкладывать большую часть расходов в бизнес
  - Нужно платить налог от прибыли и фиксированные страховые взносы
- ОСНО** 
  - Чаще подходит крупному бизнесу, если вы только начинаете — достаточно использовать УСН
  - Нужно платить налоги на имущество, доходы, НДС и фиксированные страховые взносы
- НПД** 
  - Подходит для самозанятых с доходом не больше 2,4 млн Р в год
  - При работе с физлицами нужно платить налог 4%, с юрлицами и ИП — 6%

[Отправить данные](#) [Назад](#)

- Личные данные
- Документы
- Вид деятельности
- 4** Система налогообложения

**Система налогообложения**

Вы зарегистрированы в налоговой как самозанятый?

Нет  Да

**Подходящие системы**

- УСН «Доходы», 6%** Самая популярная 
  - Подойдет, если у вас мало расходов или вы оказываете услуги
  - Нужно платить налог от доходов и фиксированные страховые взносы
- УСН «Доходы минус расходы», от 5 до 15%** 
  - Подойдет, если вы планируете вкладывать большую часть расходов в бизнес
  - Нужно платить налог от прибыли и фиксированные страховые взносы
- ОСНО** 
  - Чаще подходит крупному бизнесу, если вы только начинаете — достаточно использовать УСН
  - Нужно платить налоги на имущество, доходы, НДС и фиксированные страховые взносы
- НПД** 
  - Подходит для самозанятых с доходом не больше 2,4 млн Р в год
  - При работе с физлицами нужно платить налог 4%, с юрлицами и ИП — 6%

**Отправить данные** [Назад](#)

✓ Личные данные  
✓ Документы  
✓ Вид деятельности  
4 Система налогообложения

## Шаг 6

# Отправьте заполненную анкету в банк

После заполнения анкеты нажмите «Отправить данные».

Если кнопка «Отправить данные» неактивна, попросите клиента авторизоваться в личном кабинете Тинькофф Бизнеса — перейти по ссылке из СМС, которое мы пришлем ему на телефон. Так он подтверждает, что согласен на регистрацию ИП. Без подтверждения мы не сможем отправить документы в налоговую.





**ТИНЬКОФФ**  
**БИЗНЕС**

**3**

**Проверка анкеты**

Компания	ИНН	ФИО	Телефон	Продукт	Статус	Сотрудник	Создана	Изменена
ИП ИВАНОВ ИВАН ИВАНОВИЧ		ИВАНОВ ИВАН ИВАНОВИЧ	+7969067XXXX	Регистрация ООО	Дозапрос		5 февраля 2023 в 14:07	5 февраля 2023 в 17:27
ИП ПЕТРОВ ПЕТР ПЕТРОВИЧ		ПЕТРОВ ПЕТР ПЕТРОВИЧ	+7928500XXXX	Регистрация ООО	Назначение встречи	Дмитрий Д.	22 ноября 2022 в 13:49	22 ноября 2022 в 13:49
ИП СИДОРОВ СИДОР СИДОРОВИЧ		СИДОРОВ СИДОР СИДОРОВИЧ	+7996531XXXX	Регистрация ООО	Заполнение анкеты		24 октября 2022 в 18:49	24 октября 2022 в 18:50
		ПЕТРОВ ПЕТР ПЕТРОВИЧ	+7969067XXXX	Регистрация ООО	Заполнение анкеты		6 сентября 2022 в 13:09	6 сентября 2022 в 13:09

## Шаг 1

# Проверьте статус заявки

Вернитесь на главную страницу личного кабинета и посмотрите статус заявки.

**Если у заявки статус «Дозапрос»,** это означает, что мы не смогли определить ИНН клиента по его паспорту или вы отправили нечеткие сканы документов.

[Перейдите к шагу 2 — «Ответьте на запрос банка, если он есть».](#)

**Если у заявки статус «Назначение встречи»,** банк готов назначить встречу с клиентом, чтобы тот подписал документы для регистрации ИП.

[Переходите к шагу 3 — «Убедитесь, что появилась заявка на расчетный счет».](#)

**Нужны фото или сканы паспорта**  
Без этого не сможем зарегистрировать ИП

- Ранее загружено фото низкого качества, данные на стр. 2 не читаются.
- Загрузите скан основного разворота паспорта — на одной фотографии/скане должны быть полностью видны страницы 2 и 3, все данные должны быть читабельны.

Выберите файлы или перетащите их сюда

Файлы pdf, jpg, jpeg, png, tiff, tif не больше 20 МБ

Отправить

## Шаг 2

# Ответьте на запрос банка, если он есть

Перейдите в заявку со статусом «Дозапрос» и ответьте на запрос банка: введите ИНН клиента или заново загрузите сканы или фото паспорта.

После проверки информации по дозапросу статус заявки изменится на «Назначение встречи», а вы можете переходить к следующему шагу.

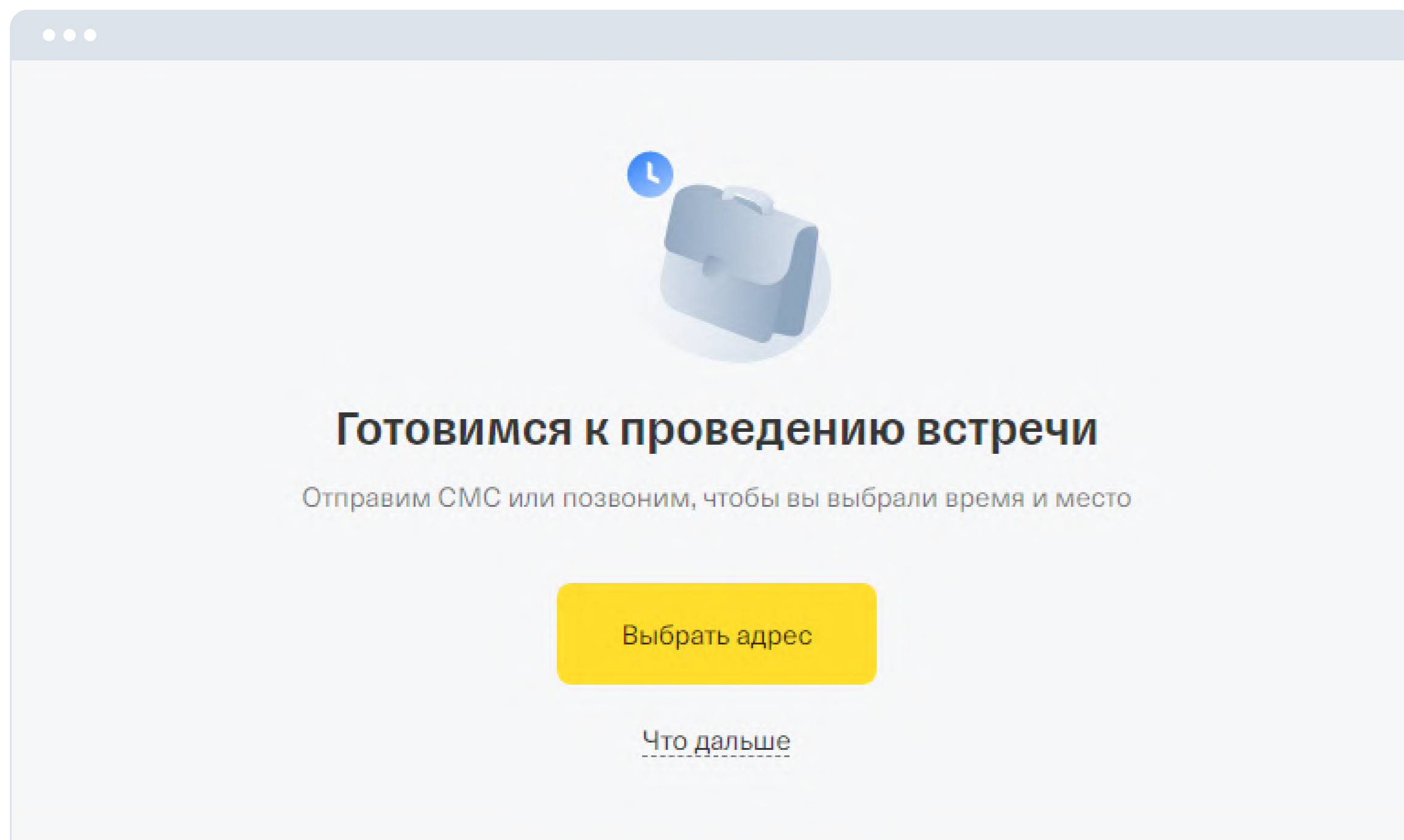
Компания	ИНН	ФИО	Телефон	Продукт	Статус	Сотрудник	Создана	Изменена
ИП ИВАНОВ ИВАН ИВАНОВИЧ	37040532XXXX	ИВАНОВ ИВАН ИВАНОВИЧ	+7969067XXXX	РКО	Ожидание регистрации ИП	Анна П.	14 апреля 2023 в 19:12	20 апреля 2023 в 19:06
ИП ПЕТРОВ ПЕТР ПЕТРОВИЧ	37040532XXXX	ПЕТРОВ ПЕТР ПЕТРОВИЧ	+7928500XXXX	Регистрация ИП	Назначение встречи	Дмитрий Д.	3 апреля 2023 в 14:24	17 апреля 2023 в 11:12

### Шаг 3

## Убедитесь, что появилась заявка на открытие расчетного счета

После рассмотрения анкеты банком проверьте, что рядом с заявкой на регистрацию ИП появилась еще одна заявка — на открытие расчетного счета, она заводится автоматически. У такой заявки должен быть статус «Ожидание регистрации ИП».

Если статус заявки на открытие расчетного счета — «Повторная заявка», напишите менеджеру. Он подскажет, что делать дальше. Если не написать менеджеру, вы можете не получить комиссионное вознаграждение за открытие счета.



#### Шаг 4

## Назначьте встречу представителя Тинькофф с клиентом

1. Перейдите в заявку со статусом «Назначение встречи» → «Выбрать адрес», укажите адрес и время встречи.
2. Нажмите «Заказать доставку», чтобы представитель банка привез документы на подпись. Статус заявки изменится на «Встреча назначена».

Клиент также может сам назначить встречу в своем личном кабинете. Если клиент уже сделал это, при нажатии на кнопку «Выбрать адрес» вы увидите время и место встречи.



**ТИНЬКОФФ**  
**БИЗНЕС**

**4**

**Завершение регистрации ИП**

## Шаг 1

# Дождитесь, пока налоговая регистрирует ИП

1. После встречи клиента с представителем банка мы отправим документы в налоговую. Когда налоговая получит документы, статус заявки изменится на «Постобработка» — обычно это занимает 1—2 дня с момента отправки документов.
2. Через 3—5 дней налоговая регистрирует ИП и статус заявки изменится на «Регистрация завершена». Готово, вы помогли клиенту зарегистрировать бизнес и можете получить за это комиссионное вознаграждение от Тинькофф.

Проверить, на какой стадии находится регистрация ИП после отправки документов, можно [на сайте налоговой](#).

Компания	ИНН	ФИО	Телефон	Продукт	Статус	Сотрудник	Создана	Изменена
ИП ИВАНОВ ИВАН ИВАНОВИЧ	37040532XXXX	ИВАНОВ ИВАН ИВАНОВИЧ	+7969067XXXX	РКО	Счет открыт	Анна П.	17 апреля 2023 в 17:15	20 апреля 2023 в 16:11
ИП ПЕТРОВ ПЕТР ПЕТРОВИЧ	05341265XXXX	ПЕТРОВ ПЕТР ПЕТРОВИЧ	+7928500XXXX	Регистрация ИП	Регистрация завершена	Анна П.	17 апреля 2023 в 16:58	20 апреля 2023 в 16:03

## Шаг 2

# Проверьте, что расчетный счет для бизнеса открыт

В течение дня после регистрации ИП автоматически откроется расчетный счет в Тинькофф — и вы увидите статус «Счет открыт».

Готово, теперь у клиента есть расчетный счет для бизнеса в Тинькофф, а вы получите комиссионное вознаграждение за регистрацию ИП и открытие счета.

Компания	ИНН	ФИО	Телефон	Продукт	Статус	Сотрудник	Создана	Изменена
ИП ИВАНОВ ИВАН ИВАНОВИЧ	37040532XXXX	ИВАНОВ ИВАН ИВАНОВИЧ	+7969067XXXX	РКО	Счет открыт	Анна П.	17 апреля 2023 в 17:15	20 апреля 2023 в 16:11
ИП ПЕТРОВ ПЕТР ПЕТРОВИЧ	05341265XXXX	ПЕТРОВ ПЕТР ПЕТРОВИЧ	+7928500XXXX	Регистрация ИП	Регистрация завершена	Анна П.	17 апреля 2023 в 16:58	20 апреля 2023 в 16:03



# Как связаться с менеджером

Если появятся вопросы или проблемы, свяжитесь с персональным менеджером — его данные будут в вашем личном кабинете, на вкладке «Профиль».

